




Grundschule und
Sekundarstufe I




Jugendmedienschutzkonzept

Checkliste



Zollernalbkreis
Kreismedienzentrum



V1 | 2024

Jugendmedienschutzkonzept

Klassenstufe 3/4

Checkliste	Thematik	Erläuterung	Stufe / Halbjahr
	Werbung	Erkennen und kritische Analyse von Werbestrategien; Unterscheidung zwischen Werbung und Information.	Klasse 3 1. Halbjahr
	Bildrechte	Aufklärung über Persönlichkeitsrechte und richtige Bildnutzung im Internet; Überprüfung der Nutzungsrechte bei fremden Bildern.	Klasse 3 2. Halbjahr
	Suchmaschinen: Schritt für Schritt	Schrittweise Erklärung der Nutzung von Suchmaschinen; effiziente Informationssuche im Internet.	Klasse 3 2. Halbjahr
	Digitale Spiele	Auswahl altersgerechter Spiele; Festlegung der Nutzungsdauer und Thematisierung von In-App-Käufen.	Klasse 4 1. Halbjahr
	Verhalten in Gruppenchats	Angemessene Kommunikationsformen und Datenschutz; Festlegung klarer Verhaltensregeln.	Klasse 4 2. Halbjahr
	Was ist das Internet?	Technische Grundlagen und Funktionsweise des Internets als weltweites Netzwerk.	Klasse 4 2. Halbjahr
	Elternabend zum Smartphone-Gebrauch	Informationsveranstaltung für Eltern über Risiken und Chancen der Smartphone-Nutzung; Strategien für gesunde Mediennutzung.	alle 2 Jahre
	Fortbildung für pädagogische Fachkräfte	Teilnahme an Fortbildungsprogrammen organisieren, die aktuelle Trends in sozialen Netzwerken, digitalen Spielen und Medien abdecken; Austausch und Weiterbildung sicherstellen.	alle 2 Jahre

Auf dieser Seite wird ein Jugendmedienschutzkonzept für die **Klassenstufen 3/4** vorgestellt. Diese Ausarbeitung dient sowohl als Orientierungshilfe als auch als Vorlage für die Entwicklung eines schulischen Jugendmedienschutzcurriculum. Diese Entwicklung ist als dynamischer Prozess zu verstehen, der sich an die spezifischen Gegebenheiten vor Ort anpasst. Die über den **QR-Code** bereitgestellten Materialien ermöglichen eine eigenständige Anwendung durch die pädagogischen Fachkräfte der jeweiligen Schule. Bei Bedarf können diese Fachkräfte durch Mitarbeitende des Kreismedienzentrums geschult werden.

Materialien zum
Downloaden



Jugendmedienschutzkonzept

Klassenstufe 5/6

Checkliste	Thematik	Erläuterung	Stufe / Halbjahr
	Soziale Netzwerke	Förderung der bewussten Informationsweitergabe; Datenschutz und sichere Interaktion auf Plattformen.	Klasse 5 1. Halbjahr
	Verhalten in Gruppenchats	Entwicklung und Umsetzung von Kommunikationsregeln; Förderung des respektvollen Miteinanders.	Klasse 5 1. Halbjahr
	Cybermobbing	Erkennen von Cybermobbing; Meldeverfahren für Geschädigte und Zeugen.	Klasse 5 2. Halbjahr
	Sichere Passwörter	Anleitung zur Erstellung sicherer Passwörter; Schutz persönlicher Daten.	Klasse 6 1. Halbjahr
	Nutzungszeiten	Methoden zur Selbstregulierung der Mediennutzungszeiten und Einhaltung von Pausen.	Klasse 6 2. Halbjahr
	Elternabend zum Smartphone-Gebrauch	Informationsveranstaltung für Eltern über Risiken und Chancen der Smartphone-Nutzung; Strategien für gesunde Mediennutzung.	alle 2 Jahre
	Fortbildung für pädagogische Fachkräfte	Teilnahme an Fortbildungsprogrammen organisieren, die aktuelle Trends in sozialen Netzwerken, Datenschutz und Medien abdecken; Austausch und Weiterbildung sicherstellen.	alle 2 Jahre

Auf dieser Seite wird ein Jugendmedienschutzkonzept für die **Klassenstufen 5/6** vorgestellt. Diese Ausarbeitung dient sowohl als Orientierungshilfe als auch als Vorlage für die Entwicklung eines schulischen Jugendmedienschutzcurriculum. Diese Entwicklung ist als dynamischer Prozess zu verstehen, der sich an die spezifischen Gegebenheiten vor Ort anpasst. Die über den **QR-Code** bereitgestellten Materialien ermöglichen eine eigenständige Anwendung durch die pädagogischen Fachkräfte der jeweiligen Schule. Bei Bedarf können diese Fachkräfte durch Mitarbeitende des Kreismedienzentrums geschult werden.

Materialien zum
Downloaden



Jugendmedienschutzkonzept

Klassenstufe 7/8

Checkliste	Thematik	Erläuterung	Stufe / Halbjahr
	Selbstdarstellung im Netz	Umgang mit der eigenen Online-Identität und sichere Nutzung von Datenschutzeinstellungen.	Klasse 7 1. Halbjahr
	Hass im Netz	Erkennen von Hate Speech; Handlungsstrategien und Grenzen der Meinungsfreiheit.	Klasse 7 1. Halbjahr
	Fake News	Kritische Bewertung von Nachrichtenquellen und Methoden zur Unterscheidung von echten und gefälschten Nachrichten.	Klasse 7 2. Halbjahr
	Cyber-Mobbing	Rechtliche Grundlagen und Folgen von Cybermobbing; Meldeverfahren für Geschädigte und Zeugen.	Klasse 8 1. Halbjahr
	Sexualisierte Gewalt	Sensibilisierung für Anzeichen und Formen sexualisierter Gewalt; Informationen über Hilfsangebote und Beratungsstellen.	Klasse 8 2. Halbjahr
	Ausbildung SMEP	Förderung der Medienkompetenz durch das Schülermedienmentorenprogramm (SMEP).	alle 3 Jahre
	Elternabend zu rechtlichen Gefahren	Informationsabend für Eltern über rechtliche Gefahren und Schutzmaßnahmen im Umgang mit digitalen Medien.	alle 2 Jahre
	Fortbildung für pädagogische Fachkräfte	Teilnahme an Fortbildungsprogrammen zu oben genannten Themen organisieren; Austausch und Weiterbildung sicherstellen.	alle 2 Jahre

Auf dieser Seite wird ein Jugendmedienschutzkonzept für die **Klassenstufen 7/8** vorgestellt. Diese Ausarbeitung dient sowohl als Orientierungshilfe als auch als Vorlage für die Entwicklung eines schulischen Jugendmedienschutzcurriculum. Diese Entwicklung ist als dynamischer Prozess zu verstehen, der sich an die spezifischen Gegebenheiten vor Ort anpasst. Die über den **QR-Code** bereitgestellten Materialien ermöglichen eine eigenständige Anwendung durch die pädagogischen Fachkräfte der jeweiligen Schule. Bei Bedarf können diese Fachkräfte durch Mitarbeitende des Kreismedienzentrums geschult werden.

Materialien zum
Downloaden



Jugendmedienschutzkonzept

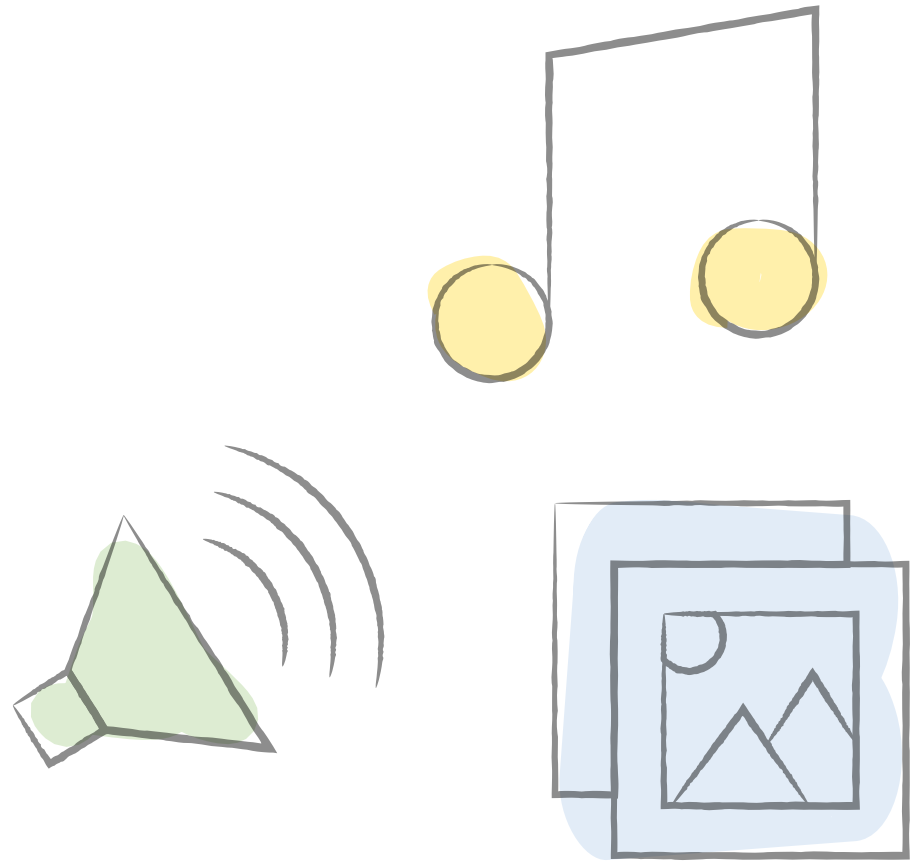
Klassenstufe 9/10

Checkliste	Thematik	Erläuterung	Stufe / Halbjahr
	Big Data	Erklärung der Sammlung und Analyse großer Datenmengen; Diskussion der gesellschaftlichen und individuellen Auswirkungen.	Klasse 9 1. Halbjahr
	Künstliche Intelligenz (KI)	Grundlagen der KI; Einsatzmöglichkeiten und ethische Überlegungen in verschiedenen Lebensbereichen.	Klasse 9 2. Halbjahr
	Pornografie	Sensibilisierung für die Auswirkungen des Pornografiekonsums auf Sexualität und Beziehungen.	Klasse 10 1. Halbjahr
	(Politische) Meinungsbildung in sozialen Netzwerken	Aufklärung über die Rolle von Algorithmen und Gruppendynamik bei der Meinungsbildung; Schulung in kritischem Denken und in der Analyse von Medien.	Klasse 10 2. Halbjahr
	Praktische Projekte	Planung und Durchführung von Projekten, in denen das erworbene Wissen praktisch angewendet wird.	Jährlich
	Ausbildung SMEP	Förderung der Medienkompetenz durch das Schülermedienmentorenprogramm (SMEP).	alle 3 Jahre
	Fortbildung für Fachkräfte	Teilnahme an Fortbildungsprogrammen zu oben genannten Themen organisieren; Austausch und Weiterbildung sicherstellen.	alle 2 Jahre

Auf dieser Seite wird ein Jugendmedienschutzkonzept für die **Klassenstufen 9/10** vorgestellt. Diese Ausarbeitung dient sowohl als Orientierungshilfe als auch als Vorlage für die Entwicklung eines schulischen Jugendmedienschutzcurriculum. Diese Entwicklung ist als dynamischer Prozess zu verstehen, der sich an die spezifischen Gegebenheiten vor Ort anpasst. Die über den **QR-Code** bereitgestellten Materialien ermöglichen eine eigenständige Anwendung durch die pädagogischen Fachkräfte der jeweiligen Schule. Bei Bedarf können diese Fachkräfte durch Mitarbeitende des Kreismedienzentrums geschult werden.

Materialien zum
Downloaden





Zollernalbkreis
Kreismedienzentrum

Kreismedienzentrum Zollernalbkreis
An der Technologiewerkstatt 3
72461 Albstadt-Tailfingen

Tel.: 07431 8000-2025
kmz@zollernalbkreis.de
www.kmz-zak.de



Herausgeber: Kreismedienzentrum Zollernalbkreis
Redaktion: Christoph Abt & Tobias Gäckle-Brauchler
Gestaltung: Zwickmühle Design & Fotografie



Dieses Werk darf zu nichtkommerziellen Zwecken verändert werden. Der Urheber Kreismedienzentrum Zollernalbkreis muss jedoch genannt und ihre neue Kreation unter denselben Bedingungen lizenziert werden.